



カメラ付LED防犯灯 H-LSL2C(自動点滅器有)



保存用

施工説明書



安全上のご注意

ご使用になる前に、この「安全上の注意」をよくお読みのうえ正しくお使いください。本説明書はいつでも見ることができる所に必ず保管してください。
ここに記載された注意事項は、本商品を正しくお使いいただき、使用する方への危害や財産への損害を未然に防止するためのものです。「警告」「注意」の2つに分けて説明しています。いずれも安全に関する重要な内容ですので必ずお守りください。

 警告	死亡や重傷を負うおそれがある内容です。
 注意	軽傷を負う、または財産の損害を受ける恐れがある内容です。

	しなければならない「強制」内容です。
	してはならない「禁止」内容です。

※工事が終了しましたら本説明書は、必ずお客様へお渡しください。

施工店様へ	施工上の注意
 警告	
<ul style="list-style-type: none">この器具は一般屋外用器具です。振動や衝撃の多い場所には使用しないでください。器具落下の原因になります。粉塵が多い場所、噴水などにより常時水のかかる場所、湿気の多い場所、長時間積雪のある場所、水中、温泉地などの腐食性ガスなどが発生する場所、海岸隣接地帯では使用しないでください。絶縁不良・火災・感電・サビの原因になります。器具を改造したり、部品を変更して使用しないでください。機器落下・感電・火災の原因になります。風速60m/sを超える場所では使用しないでください。機器落下の原因になります。アルカリ性洗剤、ガソリン、シンナー、ベンジン、灯油、アルコール、みがき粉などで拭かないでください。また、殺虫剤などをかけないでください。変色、変質の原因となります。器具に荷重をかけないでください。落下・感電・焼損の原因となります。電源あるいは絶縁処理部に刃物などによる傷をつけないでください。漏電・感電・火災の原因となります。	<ul style="list-style-type: none">器具の取付けは、本説明書にしたがってください。不備があると器具落下・感電・火災の原因となります。取付け方向は本説明書にしたがって正しく施工してください。感電・火災・ケガの原因となります。設置工事は電気設備技術基準にしたがって、確実にこなしてください。設置が不完全な場合、感電のおそれがあります。AC100V専用となります。電源周波数は50Hz、60Hz共用です。電源電圧は器具銘板および本説明書に記載されている電圧10%以内で使用してください。間違って使用すると器具などの短寿命・火災の原因となります。
 注意	
<ul style="list-style-type: none">器具を密閉した空間に設置しないでください。発熱・LED短寿命の原因となります。濡れた手で器具を取扱わないでください。感電・故障の原因となります。	<ul style="list-style-type: none">周囲温度は-20℃～40℃の範囲で使用するように設計しています。範囲外で使用すると故障・LED短寿命・火災の原因となります。器具の取付けは重量に見合った金具を使用し、器具重量に耐える所に本説明書にしたがい、確実にこなしてください。不備があると感電・ケガの原因となります。取付け面に凹凸がある場合は、パッキンやシール材などで隙間を埋めてください。火災・感電・落下・サビの原因となります。

お客様へ	ご使用上の注意	
⚠ 警告		
<ul style="list-style-type: none"> 器具を改造したり、部品を変更して使用しないでください。 落下・感電・火災の原因になります。 振動や衝撃の多い場所には使用しないでください。 落下・感電・火災の原因になります。 お手入れの際、シンナー・ベンジンなどの有機溶剤、アルカリ、弱酸性、塩素系洗剤では拭かないでください。 変色、劣化、感電の原因となります。 	<ul style="list-style-type: none"> 器具メンテナンス時は、必ず電源を切ってください。 感電の原因となります。 配線工事は、必ず工事店・電気店(有資格者)に依頼してください。 一般の方の施工は法律で禁止されています。 万一、塗装剥離・金属腐食・煙・臭いなどの異常を感じられましたら、 すぐ電源を切って工事店・お買い上げの販売店に 相談してください。感電・火災の原因となります。 	
⚠ 注意		
<ul style="list-style-type: none"> 器具を水洗いしないでください。感電・故障の原因となります。 金属部分をクレンザーやたわしで磨かないでください。 傷・サビの原因となります。 器具を洗剤や薬品などで拭いたり、殺虫剤をかけないでください。 破損・落下・感電の原因となります。 	<ul style="list-style-type: none"> 器具のお手入れの際は、必ず電源を切って器具が十分に 冷えてからおこなってください。やけど・感電の原因となります。 設置工事およびアース工事を確実にこなしてください。 感電・火災の原因となります。 施工する際は、電気工事士の資格が必要です。本説明書にしたがい 確実にこなしてください。感電・落下・火災の原因となります。 AC100V専用となります。電源周波数は50Hz、60Hz共用です。 電源電圧は器具銘板および本説明書に記載されている 電圧10%以内で使用してください。 間違って使用すると器具などの短寿命・火災の原因となります。 	

お客様/施工店様へ	お願い
<ul style="list-style-type: none"> 安全上、LED光源を長時間直視しないでください。目を痛めることがあります。 LED光源にはバラつきがあるため、LED光源毎に発光色・明るさが異なる場合がありますので、ご了承ください。 喫煙による煙や、ほこりの多い場所では、気流により器具の周りに汚れが集中することがあります。器具の明るさを保つためには、樹脂カバーの定期的な清掃をおすすめします。 照明器具には寿命があります。設置して8~10年経過すると、外観に異常がなくても、内部の劣化は進行しています。 点検・交換をおすすめします。 3年に一回は、工事店など専門家による点検をお受けください。 点検せずに長時間お使い続けると、まれに発煙、発火、感電、落下などに至る場合があります。 	

器具の取付方法

- 取付けバンドを取付け穴に挿し電力柱またはポールに巻き込み、
取付けバンドをボルトに確実に締付けて固定してください。
バンドの締付けが不十分の場合、落下の原因となります。

※取付けバンドは、器具重量・柱の太さに合ったバンドを別途ご用意ください。

器具の設置場所への注意

この器具は、自動で点灯および、消灯をするための光センサーが内蔵されています。設置場所により次のような動作を起こす場合があります。

- 昼間でも暗い場所(木かげや建物などの影、ひさしの下など)に取り付けますと
早く点灯、遅く消灯することがありますが異常ではありません。
- 夜間でも明るい場所(隣地や街路の照明が自動点滅器に直接当たる場所)への
取付けはお避け下さい。
- センサー一部を覆った場合は、異常動作の恐れがありますが、故障ではありません。
- 器具の樹脂カバーと照射物は1m以上離して配置してください。
照射物からの反射光に自動点滅器が反応し自動動作を繰り返す場合があります。
異常ではありません。